



ТЕРРИТОРИАЛЬНЫЙ ОРГАН  
ФЕДЕРАЛЬНОЙ СЛУЖБЫ  
ГОСУДАРСТВЕННОЙ СТАТИСТИКИ  
ПО РЕСПУБЛИКЕ САХА (ЯКУТИЯ)

# ЗАНЯТОСТЬ И БЕЗРАБОТИЦА В РЕСПУБЛИКЕ САХА (ЯКУТИЯ)



в среднем в апреле - июне 2022 г.



ТЕРРИТОРИАЛЬНЫЙ ОРГАН  
ФЕДЕРАЛЬНОЙ СЛУЖБЫ  
ГОСУДАРСТВЕННОЙ СТАТИСТИКИ  
ПО РЕСПУБЛИКЕ САХА (ЯКУТИЯ)

# ЗАНЯТОСТЬ И БЕЗРАБОТИЦА В РЕСПУБЛИКЕ САХА (ЯКУТИЯ)

- 01 РАБОЧАЯ СИЛА, ЗАНЯТЫЕ И БЕЗРАБОТНЫЕ
- 02 ДИНАМИКА РАБОЧЕЙ СИЛЫ В ВОЗРАСТЕ 15 ЛЕТ И СТАРШЕ
- 03 УРОВЕНЬ ЗАНЯТОСТИ НАСЕЛЕНИЯ В ВОЗРАСТЕ 15 ЛЕТ И СТАРШЕ
- 04 УРОВЕНЬ БЕЗРАБОТИЦЫ НАСЕЛЕНИЯ В ВОЗРАСТЕ 15 ЛЕТ И СТАРШЕ
- 05 ЧИСЛО НЕ ЗАНЯТЫХ ТРУДОВОЙ ДЕЯТЕЛЬНОСТЬЮ ГРАЖДАН, НА 100 ЗАЯВЛЕННЫХ ВАКАНСИЙ

\* Ежемесячные данные оперативной статистики





# ЧИСЛЕННОСТЬ РАБОЧЕЙ СИЛЫ\*

В ВОЗРАСТЕ 15 ЛЕТ И СТАРШЕ В СРЕДНЕМ В АПРЕЛЕ-ИЮНЕ 2022 г., ТЫС ЧЕЛ.

ЧИСЛЕННОСТЬ  
РАБОЧЕЙ СИЛЫ

**504,8** ТЫС ЧЕЛ.

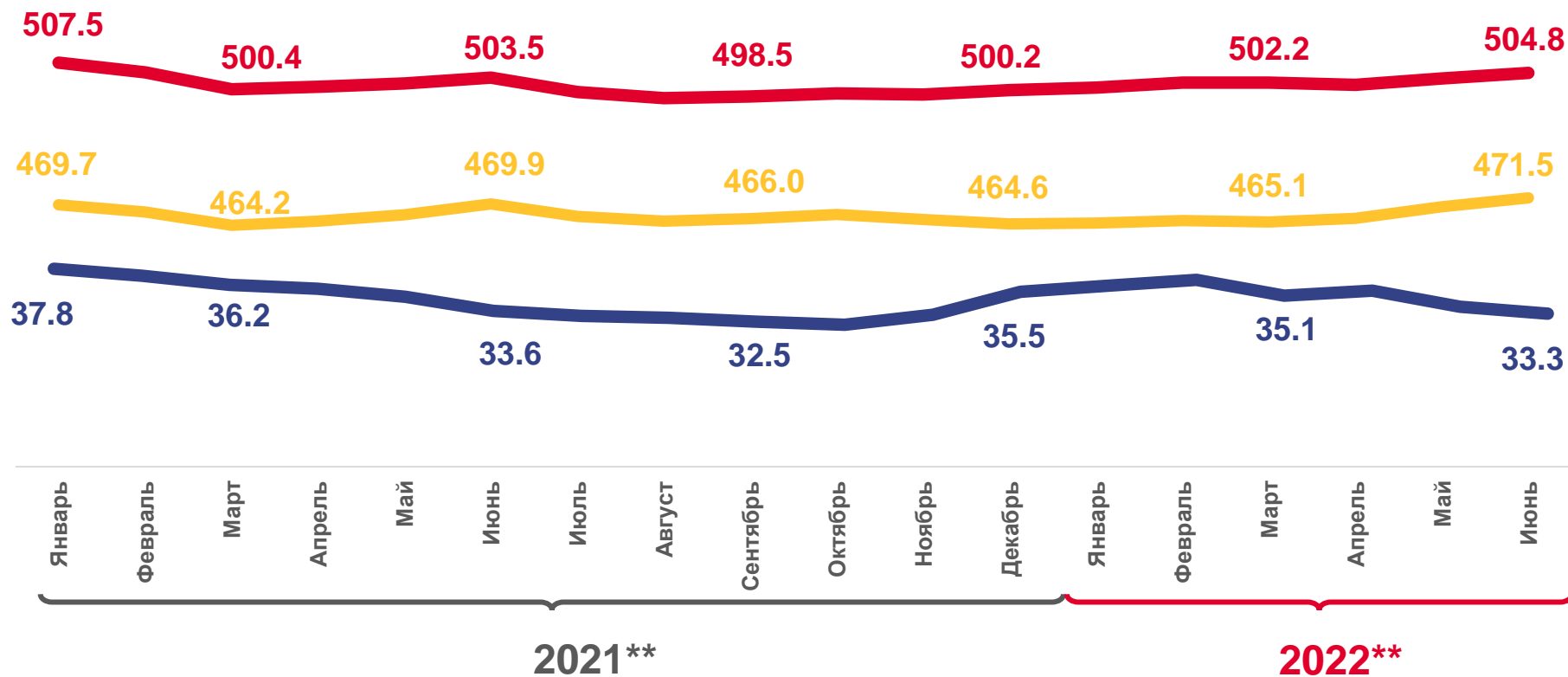
ЧИСЛЕННОСТЬ  
ЗАНЯТЫХ

**471,5** ТЫС ЧЕЛ.

ЧИСЛЕННОСТЬ  
БЕЗРАБОТНЫХ

(по методологии Международной  
организации труда)

**33,3** ТЫС ЧЕЛ.



Численность рабочей силы

Численность занятых

Численность безработных

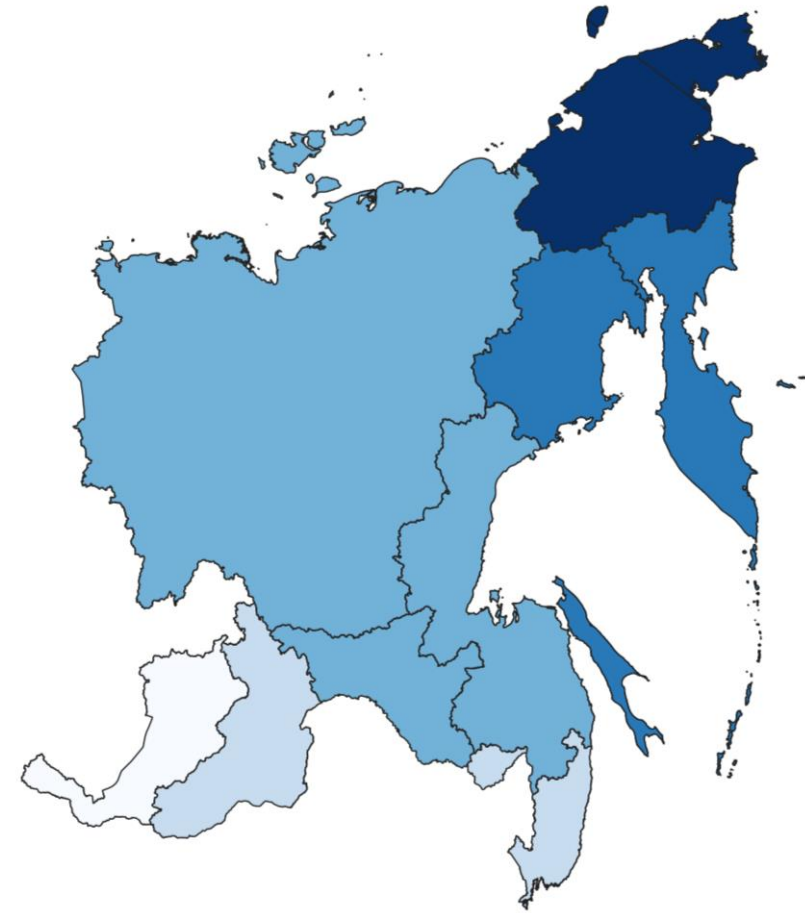
\* По данным выборочного  
обследования рабочей силы  
\*\* В среднем за отчетный месяц и  
два месяца, предыдущих отчетному.



# УРОВЕНЬ УЧАСТИЯ НАСЕЛЕНИЯ В РАБОЧЕЙ СИЛЕ\*

В ВОЗРАСТЕ 15 ЛЕТ И СТАРШЕ В СРЕДНЕМ В АПРЕЛЕ-ИЮНЕ 2022 г., ТЫС ЧЕЛ.

## Регионы Дальневосточного федерального округа



○ от 56,2 до 56,2    ○ от 60,3 до 62,6    ○ от 63,6 до 66,7    ● от 69,6 до 74,2    ● от 79,8 до 79,8

\* По данным выборочного обследования рабочей силы



# УРОВЕНЬ ЗАНЯТОСТИ НАСЕЛЕНИЯ\*

В ВОЗРАСТЕ 15 ЛЕТ И СТАРШЕ В СРЕДНЕМ В АПРЕЛЕ-ИЮНЕ 2022 г., %



62,3%

Уровень занятости



67,5%

Уровень занятости мужчин



57,5%

Уровень занятости женщин



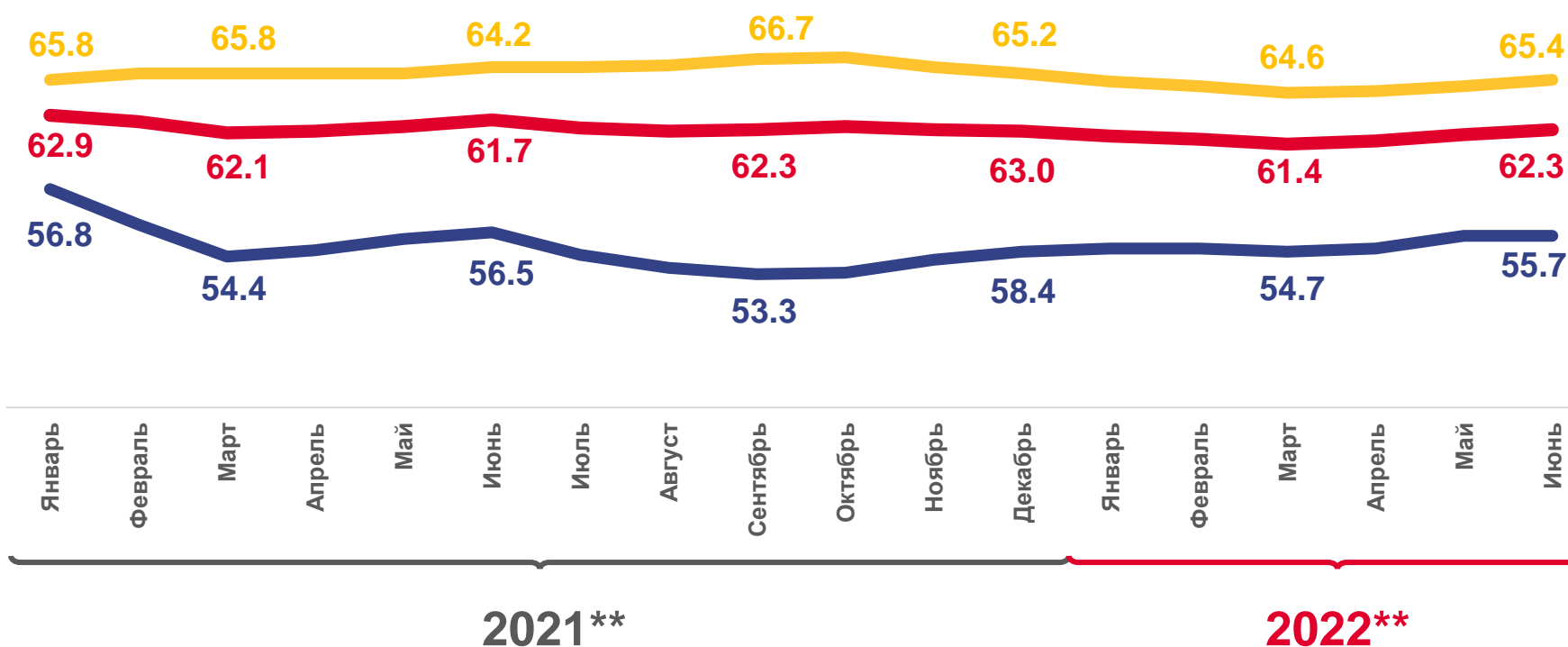
65,4%

Уровень занятости в городе



55,7%

Уровень занятости в сельской местности



Уровень занятости



Уровень занятости в городе



Уровень занятости в сельской местности

\* По данным выборочного обследования рабочей силы

\*\* В среднем за отчетный месяц и два месяца, предыдущих отчетному.

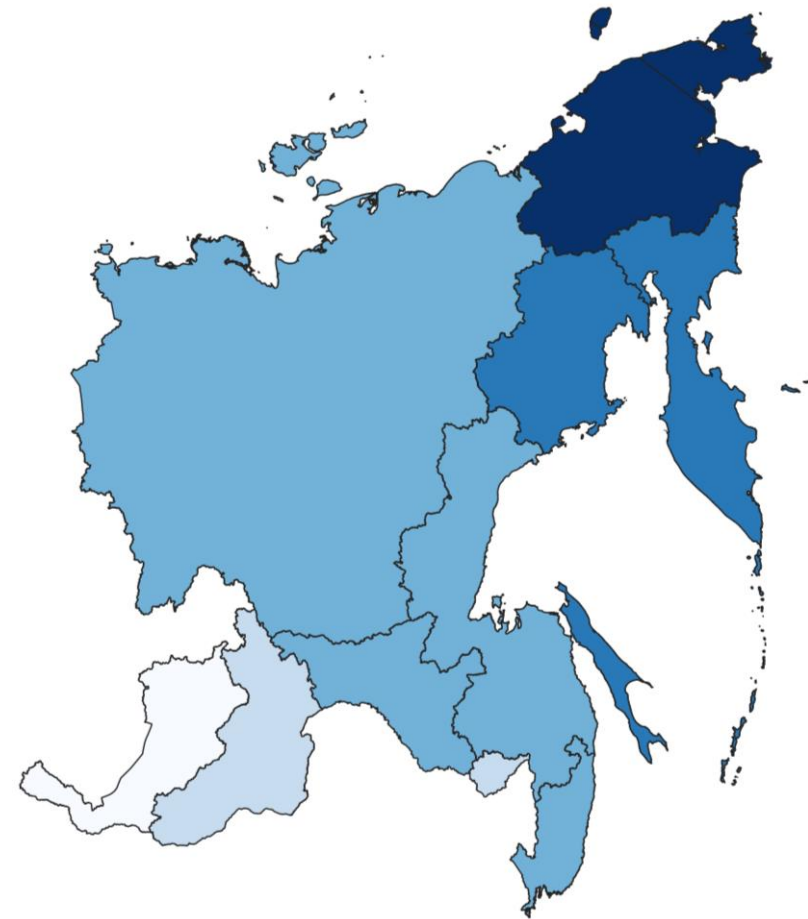




# УРОВЕНЬ ЗАНЯТОСТИ НАСЕЛЕНИЯ\*

В ВОЗРАСТЕ 15 ЛЕТ И СТАРШЕ В СРЕДНЕМ В АПРЕЛЕ-ИЮНЕ 2022 г., %

## Регионы Дальневосточного федерального округа



○ от 51,7 до 51,7    ○ от 56,9 до 58,0    ● от 60,3 до 64,3    ● от 66,5 до 70,0    ● от 78,8 до 78,8



\* По данным выборочного обследования рабочей силы



# УРОВЕНЬ БЕЗРАБОТИЦЫ\*

НАСЕЛЕНИЯ В ВОЗРАСТЕ 15 ЛЕТ И СТАРШЕ В СРЕДНЕМ В АПРЕЛЕ-ИЮНЕ 2022 г., %

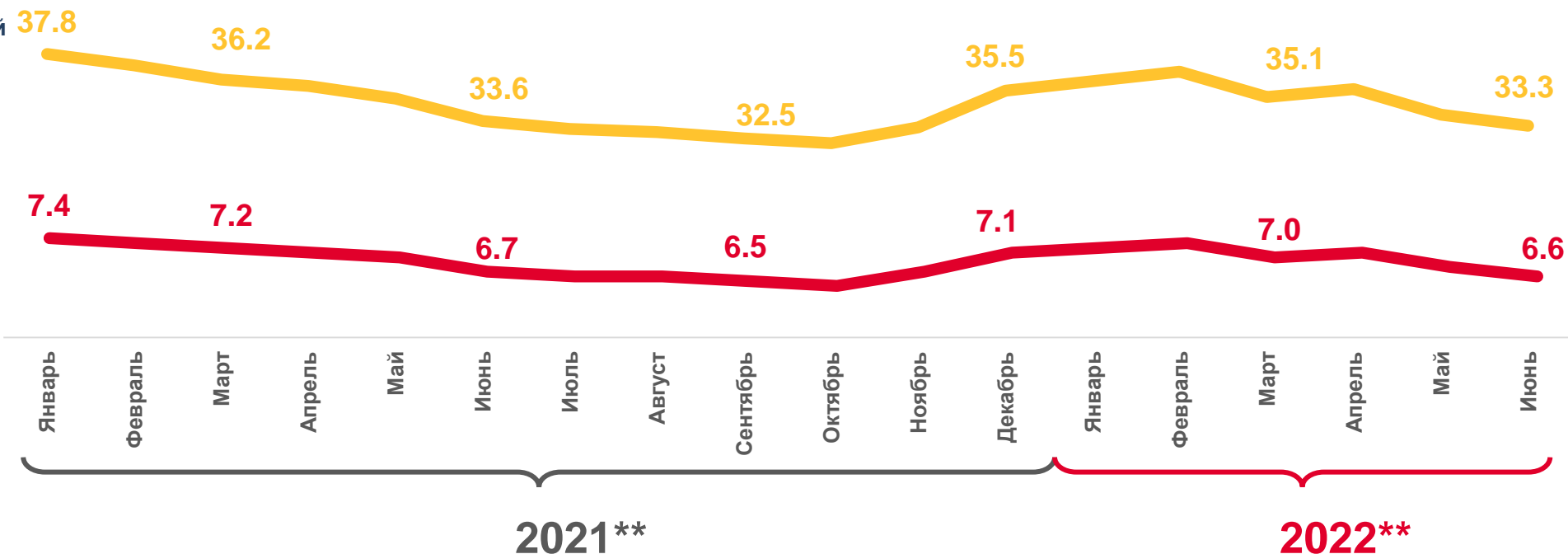
## ЧИСЛЕННОСТЬ БЕЗРАБОТНЫХ, ТЫС.ЧЕЛ

(по методологии Международной  
организации труда)

**33,3 тыс. чел.**

## УРОВЕНЬ БЕЗРАБОТИЦЫ, %

**6,6 %**



2021\*\*

2022\*\*



Численность безработных



Уровень безработицы

\* По данным выборочного обследования рабочей силы

\*\* В среднем за отчетный месяц и два месяца, предыдущих отчетному.

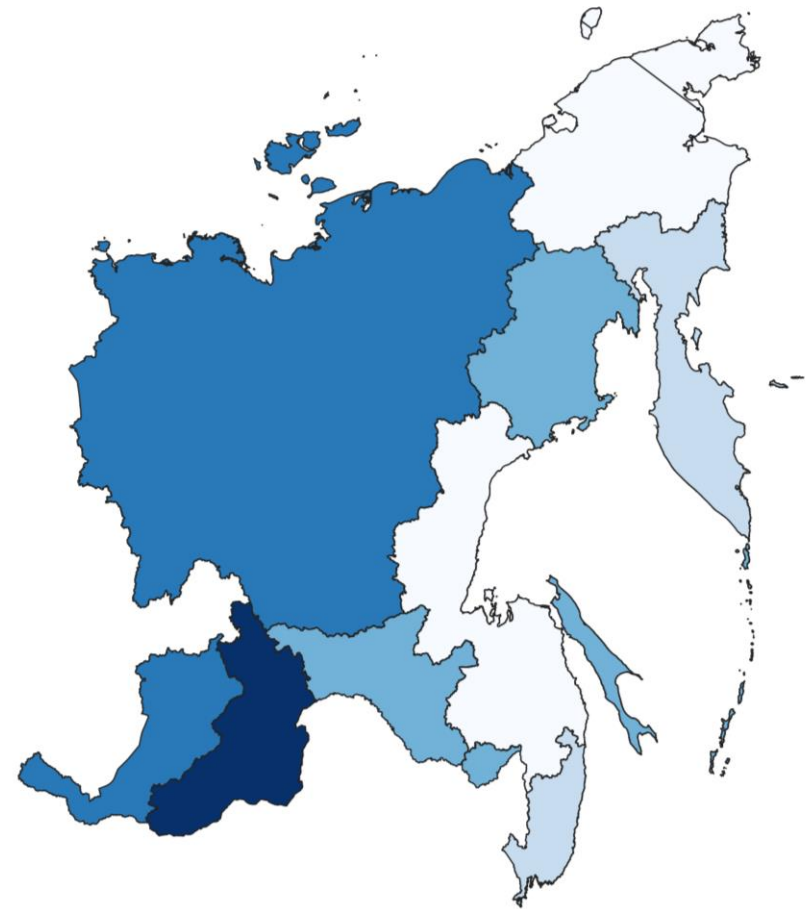




# УРОВЕНЬ БЕЗРАБОТИЦЫ\*

НАСЕЛЕНИЯ В ВОЗРАСТЕ 15 ЛЕТ И СТАРШЕ В СРЕДНЕМ В АПРЕЛЕ-ИЮНЕ 2022 г., %

## Регионы Дальневосточного федерального округа



○ от 1,4 до 2,2

○ от 3,1 до 3,2

○ от 4,0 до 4,8

● от 6,6 до 8,0

● от 9,1 до 9,1

\* По данным выборочного обследования рабочей силы





# ЧИСЛЕННОСТЬ БЕЗРАБОТНЫХ\*

В ИЮНЕ 2022 ГОДА, ТЫСЯЧ ЧЕЛОВЕК

**ЧИСЛЕННОСТЬ  
НЕ ЗАНЯТЫХ ТРУДОВОЙ  
ДЕЯТЕЛЬНОСТЬЮ ГРАЖДАН,  
СОСТОЯЩИХ НА УЧЕТЕ В ОРГАНАХ СЛУЖБЫ  
ЗАНЯТОСТИ НАСЕЛЕНИЯ**

**8,6 тыс. чел.**

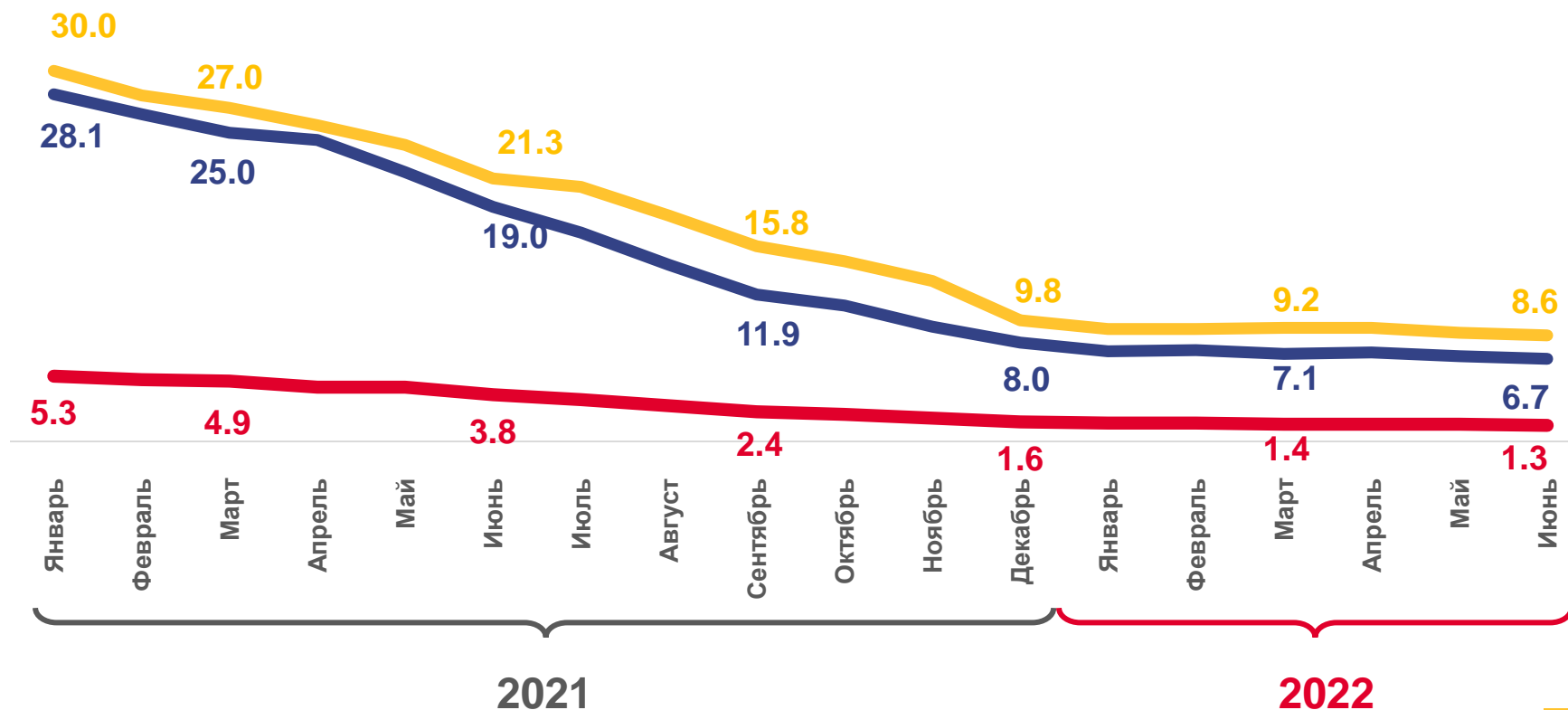
из них:

**ЧИСЛЕННОСТЬ  
ЗАРЕГИСТРИРОВАННЫХ  
БЕЗРАБОТНЫХ**

**6,7 тыс. чел.**

**УРОВЕНЬ  
ЗАРЕГИСТРИРОВАННОЙ  
БЕЗРАБОТИЦЫ**

**1,3 %**



Численность не занятых трудовой деятельностью граждан, состоящих на учете в органах службы занятости населения



Численность зарегистрированных безработных



Уровень зарегистрированной безработицы

\* На конец месяца по данным Государственного комитета РС(Я) по занятости населения.



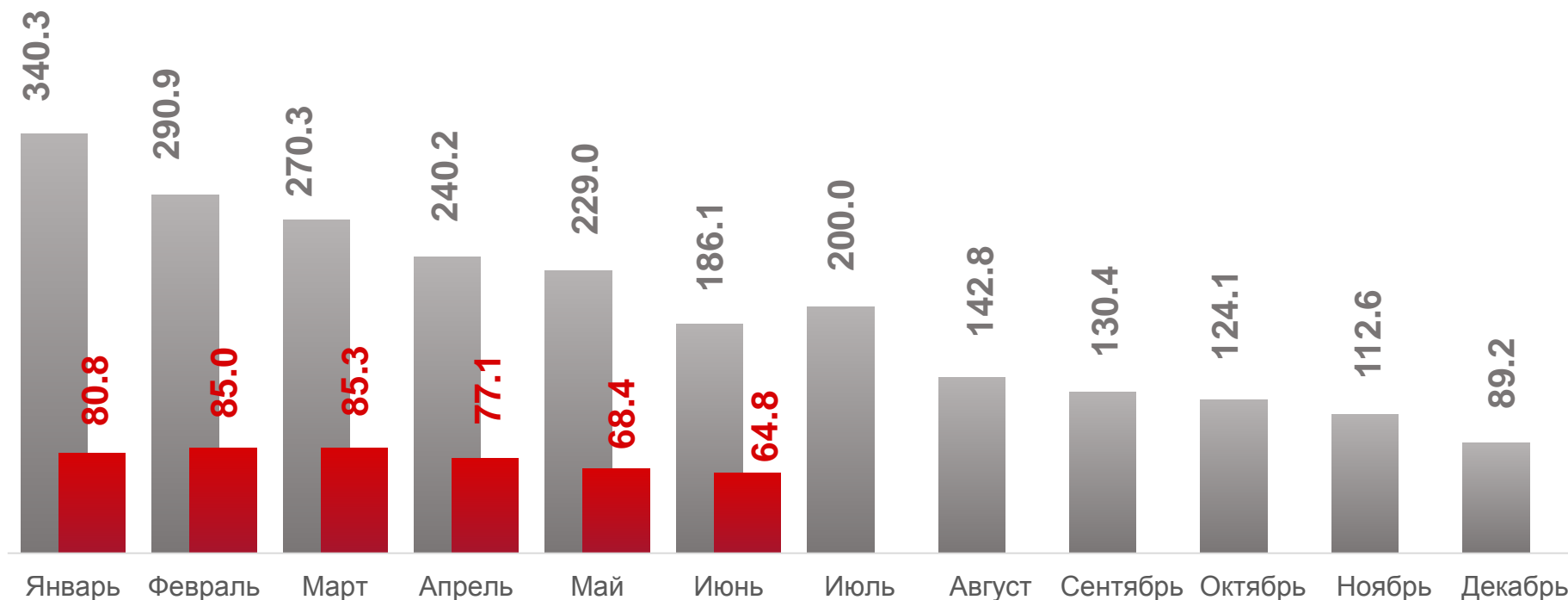
# ЧИСЛО НЕ ЗАНЯТЫХ ТРУДОВОЙ ДЕЯТЕЛЬНОСТЬЮ ГРАЖДАН, НА 100 ЗАЯВЛЕННЫХ ВАКАНСИЙ\*

ИЮНЬ 2022 г.

**64,8**

в процентах к  
июню 2021 г.

**34,8%**



■ Число не занятых трудовой деятельностью граждан, зарегистрированных в службах занятости, на 100 вакансий в 2021 г.

■ Число не занятых трудовой деятельностью граждан, зарегистрированных в службах занятости, на 100 вакансий в 2022 г.

